







Spotchem EZ™

Valeurs de référence



| PARAMETRE | UNITE |  | |  | |  | |  | |  | |  | |
|----------------|-----------|---|-------|---|-------|---|-------|---|-------|---|-------|---|-------|
| | | Basse | Haute | Basse | Haute | Basse | Haute | Basse | Haute | Basse | Haute | Basse | Haute |
| Référence | | | | | | | | | | | | | |
| Albumine | g/dL | 2,0 | 3,0 | 2,0 | 3,0 | | | | | 2,8 | 5,2 | 2,6 | 3,8 |
| | g/L | 20 | 30 | 20 | 30 | | | | | 28 | 52 | 26 | 38 |
| Amylase | UI/L 37°C | 648 | 1440 | 666 | 2520 | | | | | | | | |
| Bilirubine Tot | mg/dL | | 0,2 | | 0,2 | | 2,0 | | 0,5 | | 0,6 | | 0,6 |
| | µmol/L | | 3 | | 3 | | 34 | | 8 | | 11 | | 10 |
| Calcium | mg/dL | 7,6 | 11,0 | 8,0 | 9,4 | 11,2 | 13,6 | 9,7 | 12,4 | 10,5 | 13,5 | 13,6 | 12,8 |
| | mmol/L | 1,90 | 2,75 | 2,00 | 2,35 | 2,80 | 3,40 | 2,43 | 3,10 | 2,62 | 3,38 | 3,40 | 3,20 |
| Cholestérol | mg/dL | 100 | 380 | 60 | 250 | 75 | 150 | 80 | 120 | | | | |
| | mmol/L | 2,59 | 9,84 | 1,55 | 6,48 | 1,94 | 3,89 | 2,07 | 3,11 | | | | |
| CK | UI/L 37°C | | 282 | | 235 | | 269 | | 170 | | | | |
| Créatinine | mg/dL | < 0,62 + 0,01 x poids | | | 1,2 | 1,3 | 2,0 | | | 1,3 | 2,5 | 0,4 | 1,2 |
| | µmol/L | < 55 + 1,2 x poids | | | 107 | 116 | 180 | | | 118 | 217 | 37 | 105 |
| Fructosamine | mg/dL | 4,62 | 6,16 | 3,96 | 6,10 | | | | | | | | |
| | µmol/L | 258 | 344 | 221 | 341 | | | | | | | | |
| GGT | UI/L 37°C | | 9 | | 9 | 16 | 56 | | 65 | 13 | 97 | 76 | 154 |
| Glucose | mg/dL | 80 | 107 | 62 | 104 | 71 | 115 | 45 | 75 | | | 36 | 80 |
| | mmol/L | 4,4 | 5,9 | 3,4 | 5,7 | 3,9 | 6,3 | 2,5 | 4,1 | | | 2,0 | 4,4 |
| GOT/ASAT | UI/L 37°C | | 63 | | 53 | 22 | 488 | | 112 | | 57 | 21 | 213 |
| GPT/ALAT | UI/L 37°C | | 120 | | 80 | | | | | | 37 | | 10 |
| Hémoglobine | g/dL | 12,1 | 15,6 | 9,2 | 12,9 | 10,5 | 12,4 | 6,9 | 11,1 | | | | |
| | mmol/L | 7,50 | 9,70 | 5,70 | 8,00 | 6,50 | 7,70 | 4,30 | 6,90 | | | | |
| LDH | UI/L 37°C | | 625 | | 500 | 162 | 412 | 692 | 1445 | | 2652 | 189 | 1385 |
| Magnésium | mg/dL | 1,63 | 2,51 | 1,90 | 2,80 | | | 1,61 | 2,61 | | | 1,56 | 3,49 |
| | mmol/L | 0,67 | 1,03 | 0,78 | 1,15 | | | 0,66 | 1,07 | | | 0,64 | 1,43 |
| PAL | UI/L 37°C | | 147 | | 82 | 97 | 269 | | 332 | | | | |
| Phosphore | mg/dL | 1,80 | 5,20 | 1,70 | 8,39 | | | 4,21 | 8,48 | 7,00 | 12,82 | | |
| | mmol/L | 0,58 | 1,68 | 0,55 | 2,71 | | | 1,36 | 2,74 | 2,26 | 4,14 | | |
| Protéines Tot | g/dL | 6,0 | 8,0 | 6,0 | 8,0 | 6,2 | 9,4 | 7,3 | 10,1 | 5,9 | 8,7 | 4,4 | 6,8 |
| | g/L | 60 | 80 | 60 | 80 | 62 | 94 | 73 | 101 | 59 | 87 | 44 | 68 |
| Triglycérides | mg/dL | | 129 | 15 | 79 | | | | | | | | |
| | mmol/L | | 1,47 | 0,17 | 0,90 | | | | | | | | |
| BUN | mg/dL | | 34 | | 39 | | 25 | 8 | 25 | | 17 | | 34 |
| | mmol/L | | 12 | | 14 | | 9 | 3 | 9 | | 6 | | 12 |



scil animal care company Sarl
 Parc Activeum
 3 rue Jacqueline Auriol
 67120 ALTORF
 Tel : 03 90 20 16 40
 Fax : 03 90 20 16 45
 www.scilvet.com
 info-fr@scilvet.com